











## تعليمات عمل النشاط

استخدام هذا النشاط الفني المميز لعمل طوق من كفوف اليد من الورق وفي وسطها وجه مبتسم لتزيين باب أو حائط الفصل أو المدرسة، ويعتبر هذا الرمز شعاراً لشهر الاحتضان في جمهورية مصر العربية. كل ما عليك هو استخدام مقص وصبغ واتباع الخطوات التالية:



- قص الشكل الخارجي لكفوف اليد في الورقتين ١ و٢.
- الصق كفوف اليد ببعضها البعض حتى تحصل على شكل طوق مستدير.
- قص الوجه المبتسم في صفحة ٣ والصقه داخل الطوق الورقي.
- ستحصل على طوق ملون شكله مبهج لتعلم الأطفال من خلاله قيمة وأهمية الاحتضان في مصر.







twinkl.com.eg